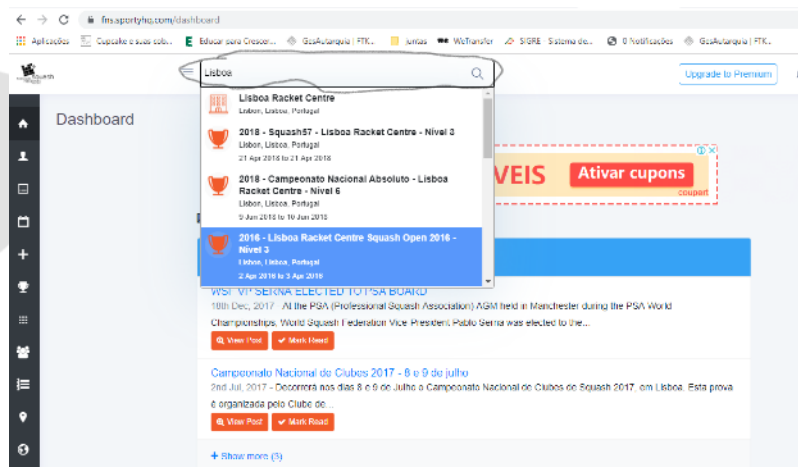


Filiação do Clube

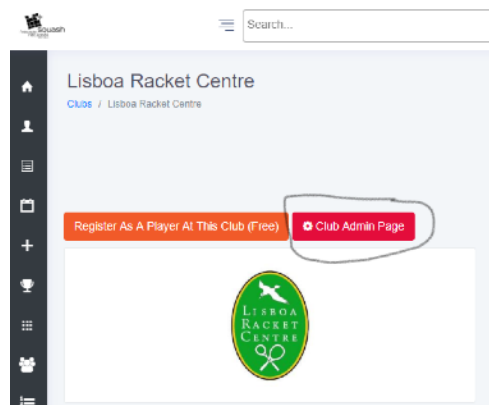
A **Filiação do Clube** é feita uma vez por época e deve ser feita pelo(s) Administrador(es) do Clube.

Siga os seguintes passos:

1. Aceder a <https://fns.sportyhq.com>
2. Efetuar Login com os seus dados de acesso.
3. No Campo de Pesquisa, e caso não tenha acesso direto à Página de Administração do clube no seu Dashboard, pesquise pelo nome do clube:



4. Selecione a Pagina de Administração do Clube:



5. Escolha a opção indicada na imagem para proceder à filiação do clube:

Settings

Manage the setup of your facility.

Facility Settings

- [Profile & General Settings](#)
- [Upload Logo](#)
- [Sponsors](#)
- [Custom Data Fields](#)
- [Email Templates](#)

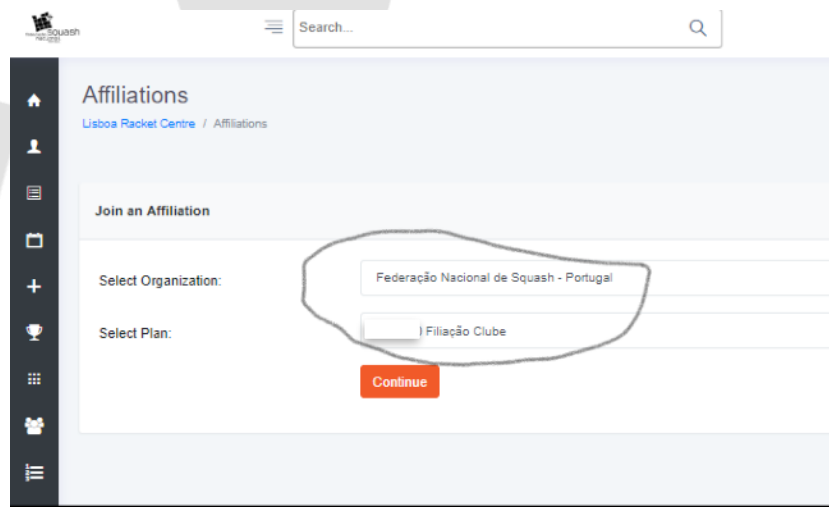
Facility Affiliations

- [Member Affiliation Report](#)
- [Facility Affiliations Setup](#)
- [Membership Sync](#)

Miscellaneous

- [Facility Admin Change Report](#)

6. Escolha as opções conforme a imagem:



Affiliations
Lisboa Racket Centre / Affiliations

Join an Affiliation

Select Organization: Federação Nacional de Squash - Portugal

Select Plan: Filiação Clube

Continue

7. Preencha os dados solicitados e submeta o pedido de filiação.